

Tingkat Pengangguran Terbuka



DataGO
Portal Data Terbuka Kota Magelang

Open Data
Kota Magelang



SATU DATA
INDONESIA

BANG DATA, KASIH TAU DONG APA ITU **TPT!**?

Tingkat Pengangguran Terbuka (TPT) adalah persentase jumlah pengangguran terhadap jumlah angkatan kerja.

Angkatan Kerja adalah penduduk usia kerja (15 tahun ke atas) yang bekerja atau punya pekerjaan namun sementara tidak bekerja, dan pengangguran.

Pengangguran yaitu:

- (1) penduduk yang aktif mencari pekerjaan
- (2) penduduk yang sedang mempersiapkan usaha/pekerjaan baru
- (3) penduduk yang tidak mencari pekerjaan karena merasa tidak mungkin mendapat pekerjaan
- (4) kelompok penduduk yang tidak aktif mencari pekerjaan dengan alasan sudah mempunyai pekerjaan tetapi belum mulai bekerja.

Sumber: Sirusa BPS



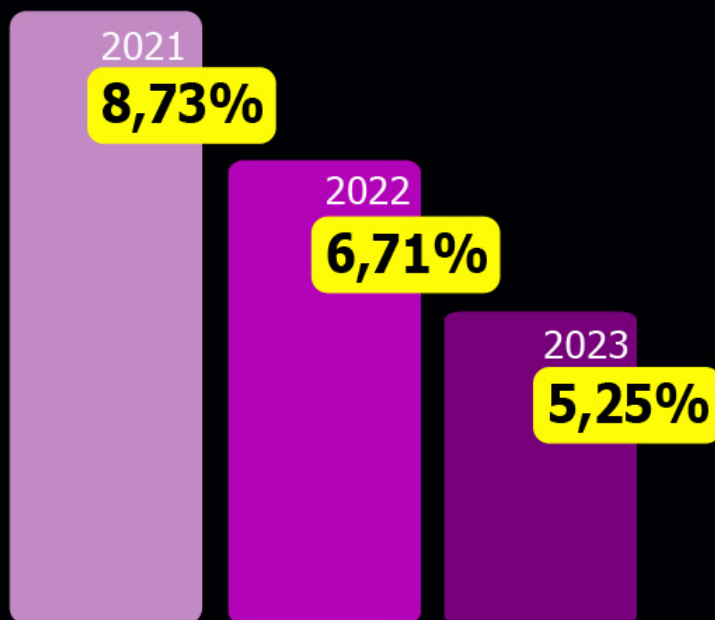
**SINAU BARENG
BANG DATA**



PENGANGGURAN TERBUKA KOTA MAGELANG 2023

TURUN 1,47%

Penurunan TPT terbesar ke-3 se-Jateng,
dengan Tingkat Partisipasi Angkatan Kerja
sebesar 69,66%, naik dari tahun 2022
sebesar 67,56%



Tingkat pengangguran terbuka adalah persentase jumlah pengangguran terhadap jumlah angkatan kerja

Angkatan Kerja adalah penduduk usia kerja (15 tahun ke atas) yang bekerja atau punya pekerjaan namun sementara tidak bekerja, dan pengangguran

Pengangguran yaitu: (1) penduduk yang aktif mencari pekerjaan, (2) penduduk yang sedang mempersiapkan usaha/pekerjaan baru, (3) penduduk yang tidak mencari pekerjaan karena merasa tidak mungkin mendapat pekerjaan, (4) kelompok penduduk yang tidak aktif mencari pekerjaan dengan alasan sudah mempunyai pekerjaan tetapi belum mulai bekerja

Sumber: BPS Provinsi Jawa Tengah, 2023




PENGANGGURAN DI KOTA MAGELANG **TURUN**

Tingkat Pengangguran Terbuka di Kota Magelang pada Agustus 2022 sebesar 6,71% turun 2,02 persen poin dibanding Agustus 2021. Meski demikian persentase ini masih lebih tinggi dibandingkan TPT Jawa Tengah (5,57%) dan nasional (5,86%). Di antara 6 Kota se-Jawa Tengah, TPT Kota Magelang masih berada di atas Kota Pekalongan (4,98%), Kota Salatiga (5,58%), Kota Surakarta (5,83%), dan Kota Tegal (6,68%). Persentase di Agustus 2022 ini lebih rendah dibandingkan TPT Kota Semarang (7,60%)

TPT KOTA MAGELANG 2018-2022

Sumber: BPS Provinsi Jawa Tengah, 2022





DataGO
Portal Data Terkini Kota Magelang

Open Data
Kota Magelang
www.kotaopenmagelang.go.id | www.kotaopenmagelang.com



SATU DATA
INDONESIA

DUH, TINGKAT PENGANGGURAN TERBUKA DI KOTA MAGELANG NAIK DI TAHUN 2021



**SINAU BARENG
BANG DATA**



Sumber: BPS Provinsi Jawa Tengah

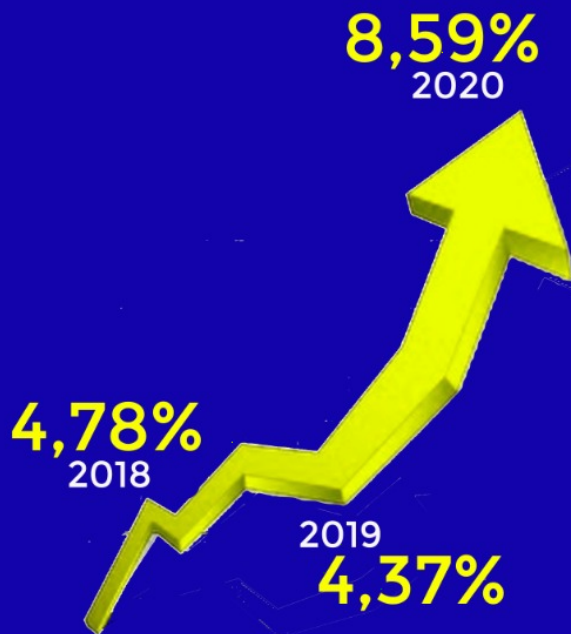
Tingkat pengangguran terbuka adalah persentase jumlah pengangguran terhadap jumlah angkatan kerja. Angkatan Kerja adalah penduduk usia kerja (15 tahun ke atas) yang bekerja atau punya pekerjaan namun sementara tidak bekerja, dan pengangguran.



DataGO Open Data
Kota Magelang
Portal Data Terbuka Kota Magelang
<http://datago.kotamagelang.go.id> | <http://data.kotamagelang.go.id>



TINGKAT PENGANGGURAN TERBUKA KOTA MAGELANG



Sumber: BPS Provinsi Jawa Tengah, 2020
Data per Agustus



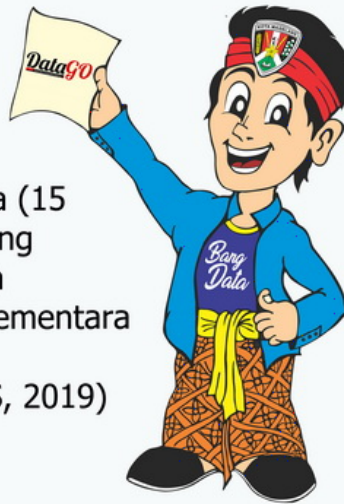
Bang Data, apa sih **pengangguran terbuka** itu?

Tahun 2018 tingkat pengangguran terbuka Kota Magelang sebesar **4,88%**.

Artinya bahwa angkatan kerja yang tidak terserap pada pasar kerja di Kota Magelang cukup rendah. Untuk setiap 100 orang angkatan kerja di Kota Magelang, rata-rata hanya 4-5 orang yang termasuk dalam pengangguran

Angkatan Kerja

Penduduk usia kerja (15 tahun dan lebih) yang bekerja, atau punya pekerjaan namun sementara tidak bekerja dan pengangguran (BPS, 2019)



Pengangguran terbuka adalah mereka yang mencari pekerjaan, mempersiapkan usaha, tidak mencari pekerjaan karena merasa tidak mungkin mendapatkan pekerjaan, sudah mempunyai pekerjaan tetapi belum mulai bekerja (BPS, 2019)

Mau tau data lain?
Tanya Bang Data saja



SATU DATA
INDONESIA