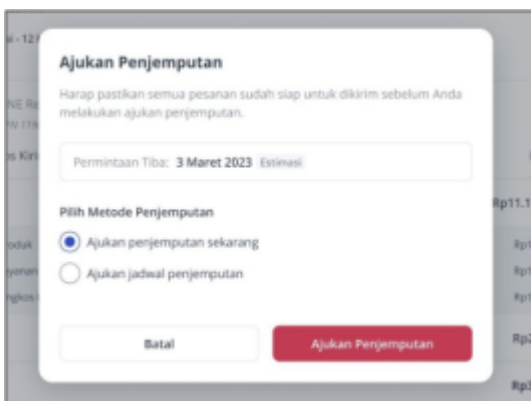
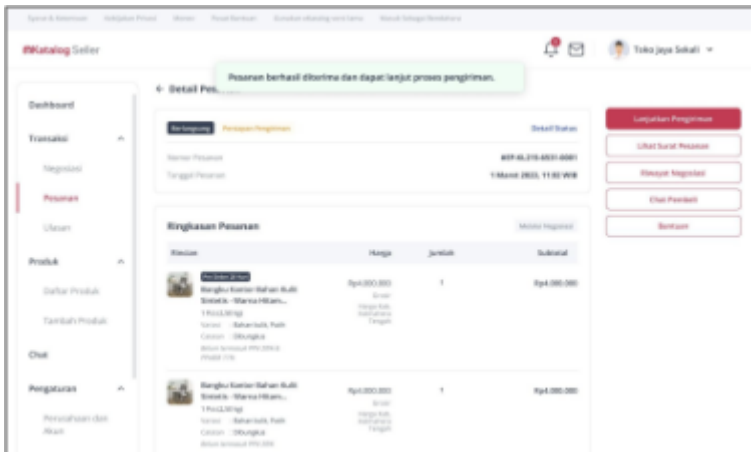


Memproses Pengiriman

- [Mengirim Pesanan melalui 3PL](#)
- [Mengirim Pesanan melalui Kurir Penyedia](#)
- [Konfirmasi BAST](#)
- [Adendum Pesanan](#)
- [Unggah Dokumen Penagihan](#)

Mengirim Pesanan melalui 3PL

- Setelah mengklik “Lanjutkan Pengiriman” akan muncul kotak dialog, pilih “Ajukan Penjemputan Sekarang”, kemudian klik tombol “Ajukan Penjemputan”
- Secara otomatis kurir 3PL menerima notifikasi penjemputan paket.



- Penyedia dapat mencetak label pengiriman dengan mengklik tombol “Cetak Label”.
- Rekam video pengemasan untuk asuransi.
- Terdapat status pengiriman yang akan terupdate secara otomatis mengenai paket yang dikirim.




- Lacak pengiriman dengan mengklik “Lacak Pengiriman”

variasi : Silver 512GB

Lacak

Kurir : **JNE**

Layanan : **Reguler**

Nomor Resi : **10006178648086** 

Berat Barang : **20kg**

Ongkos Kirim : **Rp500.000**

Tanggal Dikirim : **1 Mar 2023 11:02:45**

Permintaan Tiba : **3 Mar 2023**

Penyedia

Toko Jaya Sekali

Jl. Tukad Yeh Ho No. 4 Tangerang Selatan

Pembeli

Dinda Mareta Putri

Jl. Holis Regency No.37A, Babakan, Babakan Ciparay,
Bandung City, West Java 40222

Paket Terkirim

Paket sudah diterima oleh [AntonM]
3 Mar 2023 11:02 WIB

Dikirim oleh [JNE]

Paket Dikirim oleh [JNE]
2 Mar 2023 12:02 WIB

Proses Penjemputan

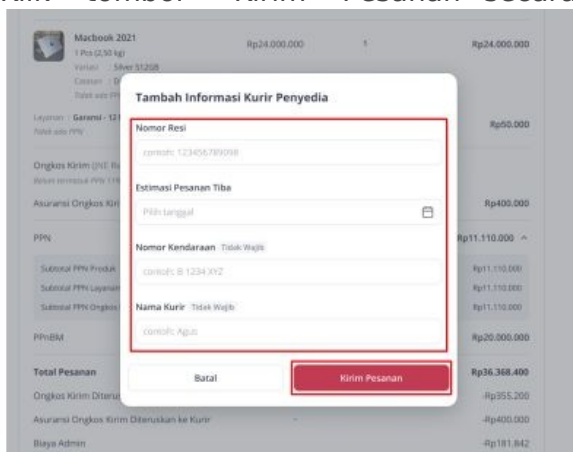
Paket dalam proses penjemputan oleh driver
[KevinHadi]
1 Mar 2023 12:02 WIB

Penjemputan Diajukan

Pengajuan penjemputan untuk order telah dibuat
1 Mar 2023 11:02 WIB

Mengirim Pesanan melalui Kurir Penyedia

- Setelah mengklik tombol “Lanjutkan Pengiriman” akan muncul kotak dialog Tambah Informasi Kurir Penyedia.
- Masukkan informasi berupa:
 - Estimasi Pesanan Tiba
 - Nomor Kendaraan (Opsional)
 - Nama Kurir (Opsional)
- Klik tombol “Kirim Pesanan” secara otomatis status pengiriman akan berubah.



Informasi Pengiriman
Status: **Sedang Dikirim** Cetak Label Lacak Pengiriman

Kurir: Penyedia	Perlu Dikirim Sebelum: 1 Maret 2023, 16:57	Estimasi tiba: 23 April 2023
-----------------	--	------------------------------

Nama Penerima : Dinda Mareta Putri (081234567890)
Permintaan Tiba : 3 Maret 2023 Estimasi
Alamat Pengiriman : Jl. Holis Regency No.37A, Babakan, Babakan Ciparay, Bandung City, West Java 40222
Titik Lokasi : [Maps](#)
Catatan Pengiriman : Tolong kirim barang sesuai tanggal penerimaan dan nanti bertemu di lobby.

- Klik “Cetak Label” sebelum mengirimkan pesanan.



Informasi Pengiriman
Status: **Sedang Dikirim** Cetak Label Lacak Pengiriman

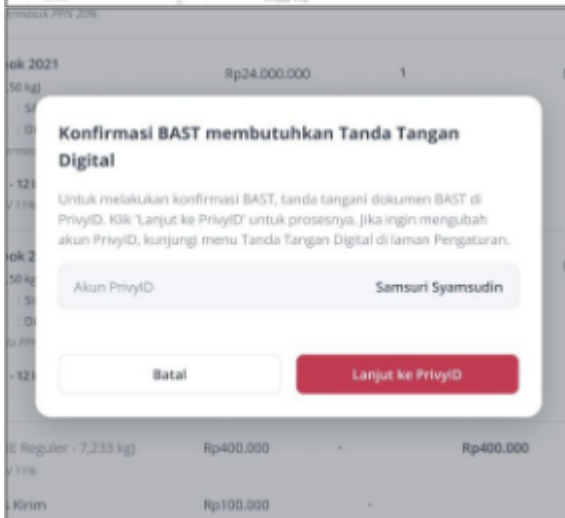
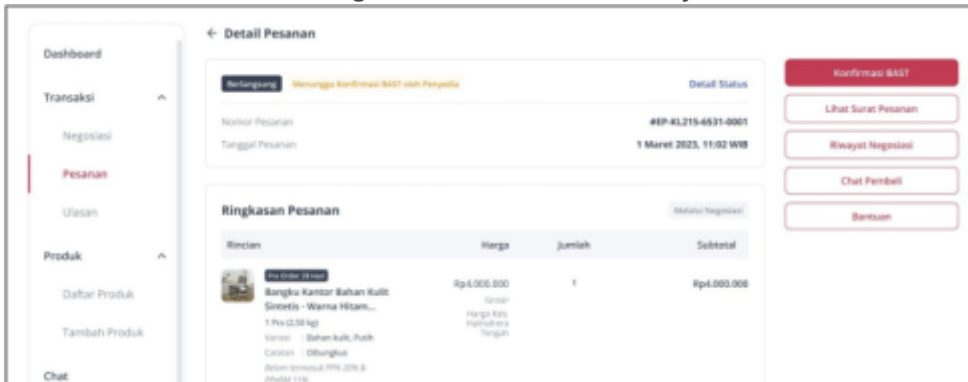
Kurir: Penyedia	Perlu Dikirim Sebelum: 1 Maret 2023, 16:57	Estimasi tiba: 23 April 2023
-----------------	--	------------------------------

Nama Penerima : Dinda Mareta Putri (081234567890)
Permintaan Tiba : 3 Maret 2023 Estimasi
Alamat Pengiriman : Jl. Holis Regency No.37A, Babakan, Babakan Ciparay, Bandung City, West Java 40222
Titik Lokasi : [Maps](#)
Catatan Pengiriman : Tolong kirim barang sesuai tanggal penerimaan dan nanti bertemu di lobby.

- Perbarui informasi dan status pengiriman setelah paket tiba dengan mengklik tombol “Perbarui Pengiriman”. Akan muncul kotak dialog.
- Lengkapi informasi pada bagian Perbarui Pengiriman yaitu:
 - Tanggal diterima
 - Jam diterima
 - Foto Bukti Pengiriman (Opsional)
- Klik “Selesaikan Pengiriman” maka otomatis status pengiriman berubah menjadi “Telah Tiba”

Konfirmasi BAST

- Setelah BAST telah dikonfirmasi oleh pembeli, maka status pesanan akan berubah menjadi “Menunggu Konfirmasi BAST oleh Penyedia”
- Klik tombol “Konfirmasi BAST” pada halaman Detail Halaman.
- Akan muncul kotak dialog “Konfirmasi akun PrivyID”

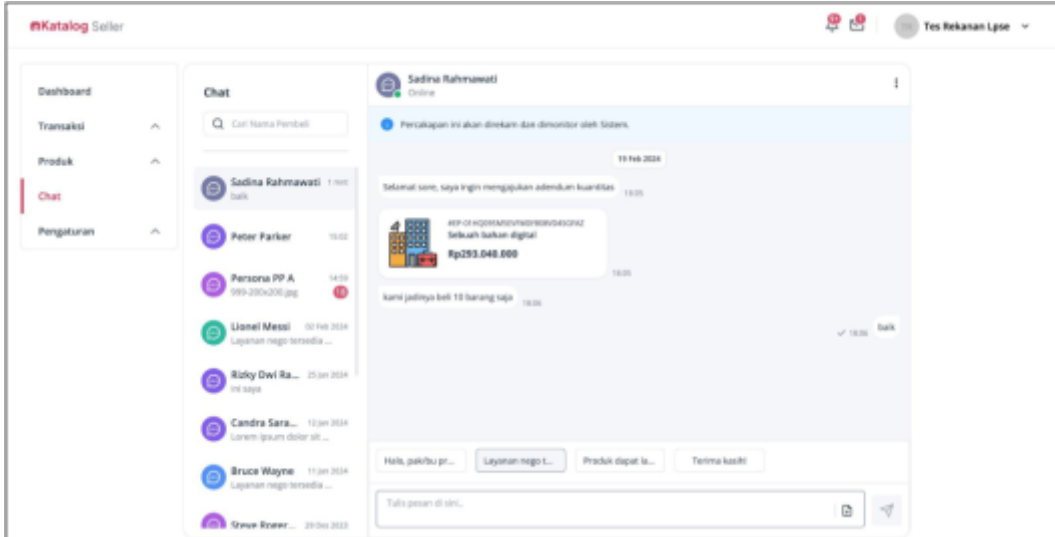


- Isi kode OTP, lalu klik “Verifikasi OTP”
- Klik tombol “Tanda Tangan” pada kotak dialog yang muncul.
- Klik tombol “Ya, Lanjutkan” pada kotak dialog yang muncul. Cek proses pembubuhan secara berkala atau refresh halaman web.
- Setelah itu, status pesanan berubah menjadi “Berlangung”

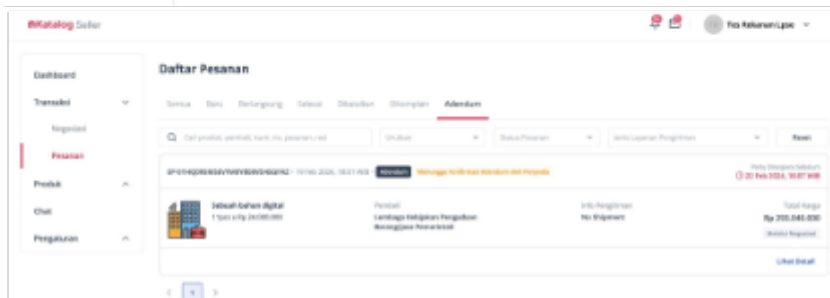


Adendum Pesanan

- Penyedia menerima konfirmasi oleh PPK terkait dengan adendum pesanan melalui fitur chat. Dalam hal ini, Penyedia terinformasi terkait akan adanya adendum data pesanan



- Setelah itu, Penyedia menunggu PPK menyelesaikan adendum perubahan data pesanan yang di inginkan
- Setelah PPK menandatangani adendum pesanan. Penyedia akan mendapatkan notifikasi adendum
- Penyedia dapat melihat detail adendum pesanan dengan cara memilih opsi notifikasi yang muncul atau melihat pada detail pesanan.





- Jika Penyedia menyetujui adendum surat pesanan, maka Penyedia dapat menandatangani surat pesanan yang sudah di adendum dengan tanda tangan elektronik (e-sign) melalui Privy.

Unggah Dokumen Penagihan

- Buka “Detail Pesanan”. Klik “Unggah Dokumen Penagihan” (tombol akan aktif apabila PPK sudah memilih metode pembayaran).
- Muncul kotak dialog, masukkan nomor faktur pajak dan lampirkan dokumen dengan mengklik tombol “Unggah Dokumen”.
- Pastikan nomor faktur dan dokumen sudah benar! Klik tombol “Unggah”
- Jika berhasil, maka PPK akan memverifikasi dokumen. Jika terverifikasi maka tombol “Unggah Dokumen Penagihan” akan hilang.

Syarat & Ketentuan Kebijakan Privasi Monev Pusat Bantuan Gunakan eKatalog versi lama Masuk Sebagai Bendahara

Katalog Seller    Toko Jaya Sekali

← Detail Pesanan

 Dokumen penagihan telah disimpan. Anda masih bisa memperbarui dokumen selama tombol 'Unggah Dokumen Penagihan' masih aktif. Jika ada ketidaksesuaian dokumen, pembeli akan menghubungi Anda melalui chat.

Unggah Dokumen Penagihan

Lihat Surat Pesanan

Chat Pembeli

Bantuan

Berlangsung Menunggu Pembayaran [Detail Status](#)

Nomor Pesanan #EP-KL215-6531-0001

Tanggal Pesanan 1 Maret 2023, 11:02 WIB