

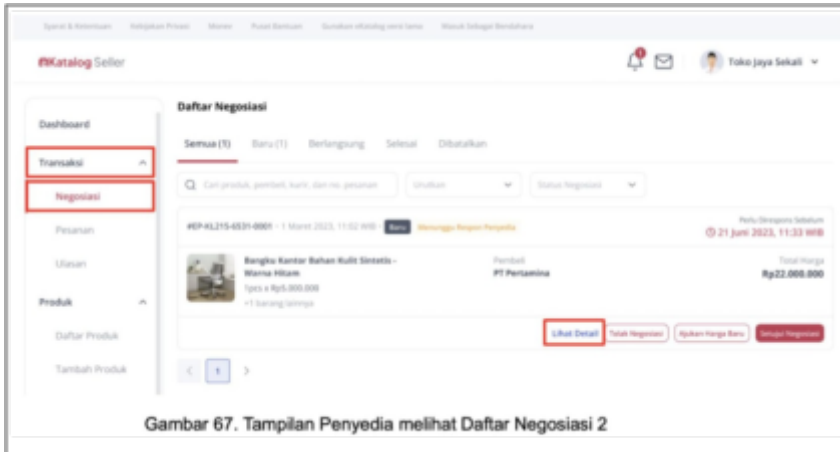
MENGELOLA PESANAN

- [Negosiasi](#)
- [Merespon dan Memproses Pesanan](#)
- [Menerima Pesanan](#)
- [Menolak Pesanan](#)

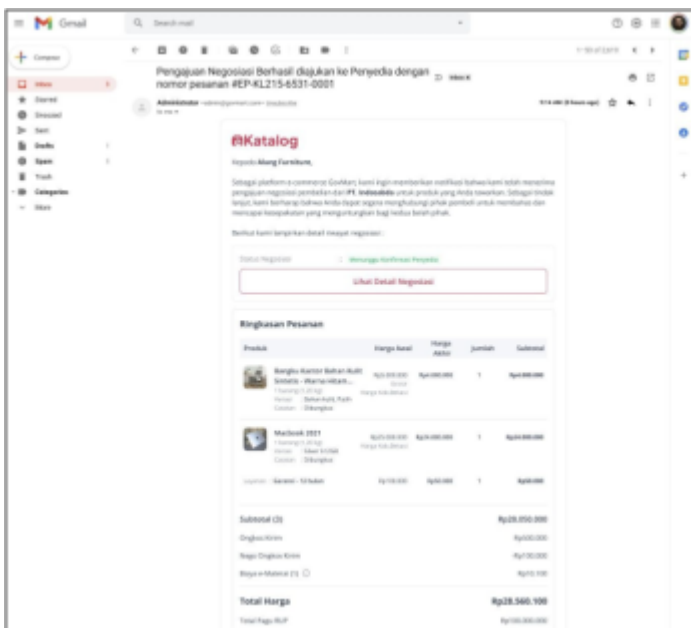
Negosiasi

Berikut merupakan langkah-langkah untuk Penyedia dapat mengelola pesanan:

- Jika terdapat pengajuan negosiasi oleh PP, maka Penyedia akan menerima notifikasi pada laman Katalog Elektronik versi 6 dan juga melalui email dan laman Katalog Elektronik v6
- Selain itu, Penyedia juga dapat langsung melihat pengajuan negosiasi dari PP pada menu Transaksi, lalu pilih opsi “Negosiasi”. Klik tombol "Lihat Detail"

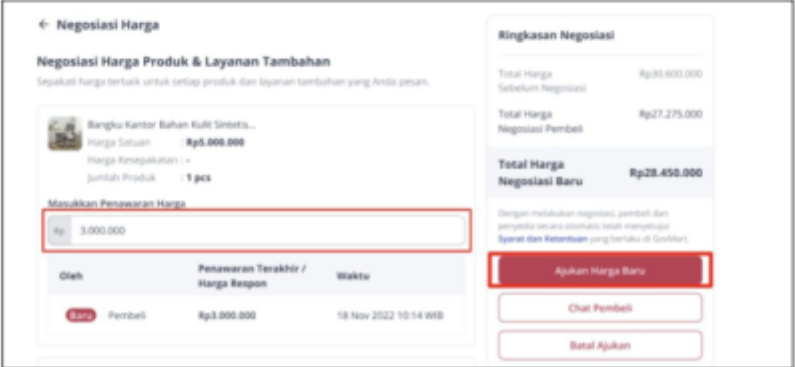
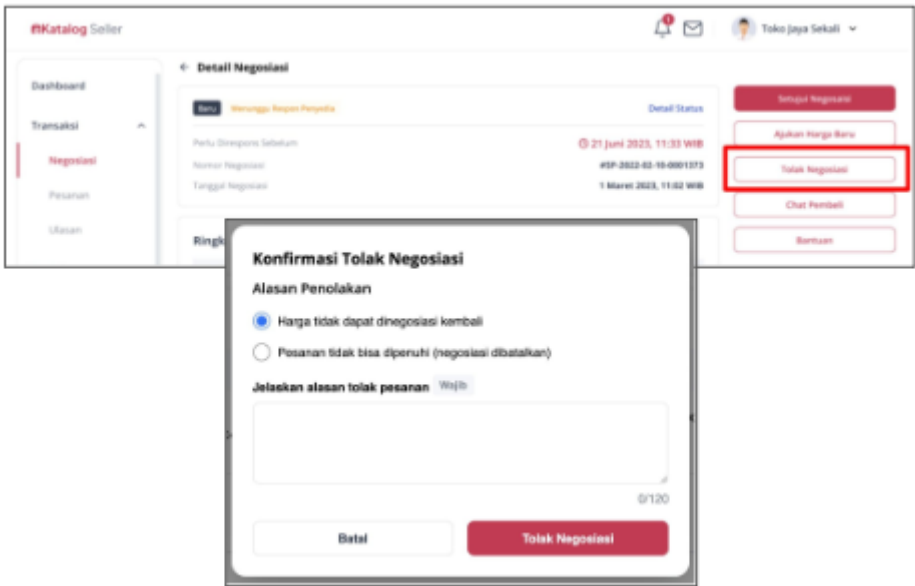


Gambar 67. Tampilan Penyedia melihat Daftar Negosiasi 2



- Detail Negosiasi: Pada halaman detail negosiasi, Penyedia dapat melihat ringkasan negosiasi yang diajukan oleh PP.
- Tolak Negosiasi: Setelah Penyedia menekan Tombol “Tolak Negosiasi”, maka akan muncul box konfirmasi penolakan negosiasi. Pada bagian ini, Penyedia wajib mengisikan alasan penolakan negosiasi berdasarkan opsi yang tersedia.
- Ajukan harga baru: Penyedia dapat meninjau ulang harga negosiasi dan memasukkan informasi penawaran harga baru, lalu klik tombol “Ajukan Harga Baru”.

- Setujui Negosiasi: Setelah Penyedia mengklik Tombol “Setujui Negosiasi”, maka akan muncul box konfirmasi penyetujuan negosiasi.



Spesifikasi & Informasi | Katalog Produk | Menu | Pusat Bantuan | Dapatkan Katalog Kami Sekarang | Masuk Sebagai Berastara

Katalog Seller 🔔 ✉️ Toko Jaya Sekali

Detail Negosiasi

Status Menunggu Ringkas Persepsi Detail Status Setujui Negosiasi

Perlu Direvisi Sebelum 🕒 21 Juni 2023, 11:33 WIB

Nomor Negosiasi **#SP-2023-02-10-0001373**

Tanggal Negosiasi **1 Maret 2023, 11:02 WIB**

Ringkasan Negosiasi

Ajukan Harga Baru

Tolak Negosiasi

Chat Pembeli

Bantuan

Spesifikasi & Informasi | Katalog Produk | Menu | Pusat Bantuan | Dapatkan Katalog Kami Sekarang | Masuk Sebagai Berastara

Katalog Seller 🔔 ✉️ Toko Jaya Sekali

Detail Negosiasi Negosiasi ditolak penyedia

Status Ditolak Penyedia Detail Status Riwayat Negosiasi

Nomor Negosiasi **#SP-2023-02-10-0001373**

Tanggal Negosiasi **1 Maret 2023, 11:02 WIB**

Ringkasan Negosiasi

Chat Pembeli

Bantuan

Katalog Seller 🔔 ✉️

Detail Negosiasi

Status Ditolak Pembeli Detail Status

Nomor Negosiasi **#SP-2023-02-10-0001373**

Tanggal Negosiasi **1 Maret 2023, 11:02 WIB**

Ringkasan Negosiasi

Produk	Harga Awal	Harga Akhir	Jumlah	Subtotal
Produk Negosiasi Bangku Kantor Bahan Kulk Sintetik - Warna Hitam Varian: Bahan kulk, Hitam Ciskon: Dikunjungi	Rp4.000.000	Rp4.000.000	1	Rp4.000.000

Spesifikasi & Informasi | Katalog Produk | Menu | Pusat Bantuan | Dapatkan Katalog Kami Sekarang | Masuk Sebagai Berastara

Katalog Seller 🔔 ✉️

Detail Negosiasi

Status Menunggu Revisi dan Pesanan Detail Status

Nomor Negosiasi **#SP-2023-02-10-0001373**

Tanggal Negosiasi **1 Maret 2023, 11:02 WIB**

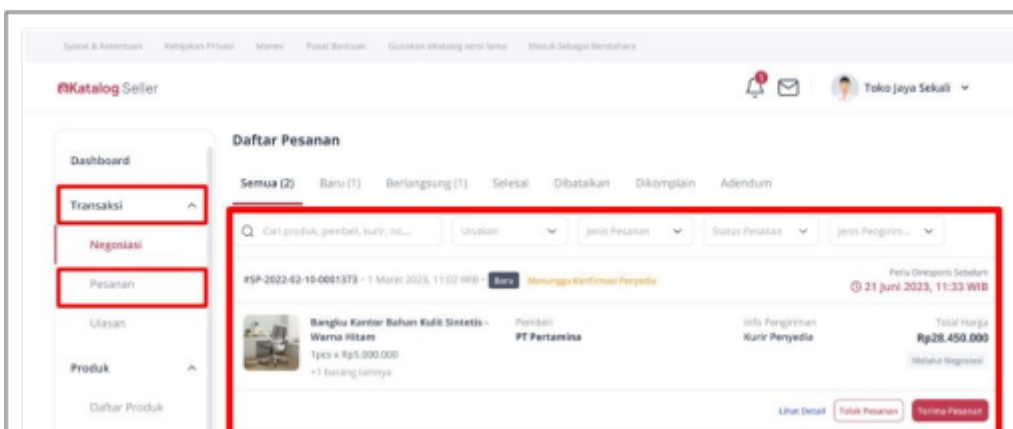
Ringkasan Negosiasi

Produk	Harga Awal	Harga Akhir	Jumlah	Subtotal
Produk Negosiasi Bangku Kantor Bahan Kulk Sintetik - Warna Hitam Varian: Bahan kulk, Hitam Ciskon: Dikunjungi	Rp4.000.000	Rp4.000.000	1	Rp4.000.000

Merespon dan Memproses Pesanan

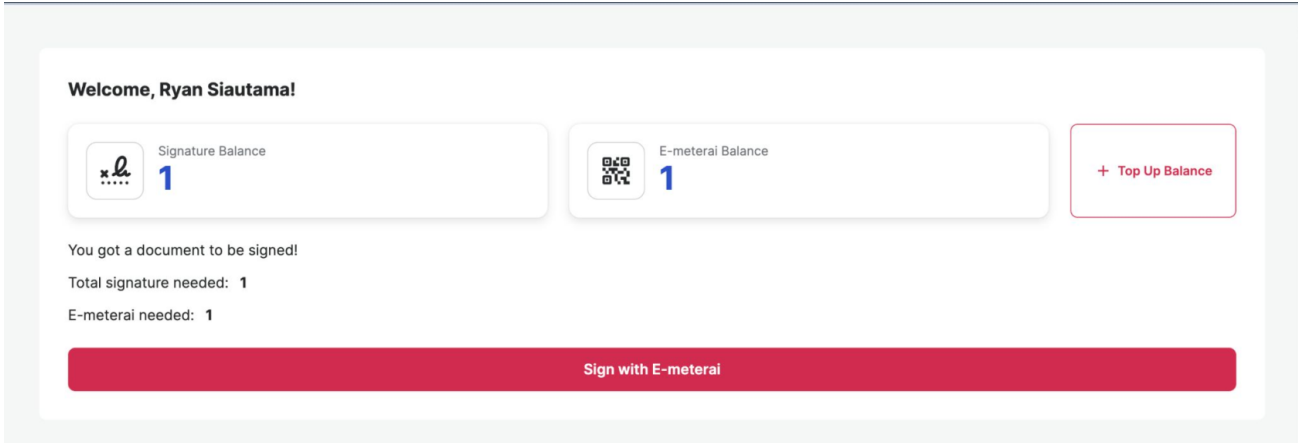
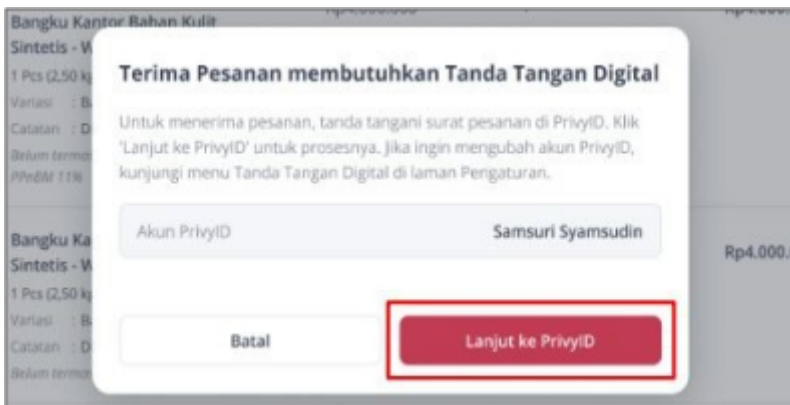
Setelah mencapai kesepakatan negosiasi, pembeli akan melakukan pemesanan dan akan muncul notifikasi pesan.


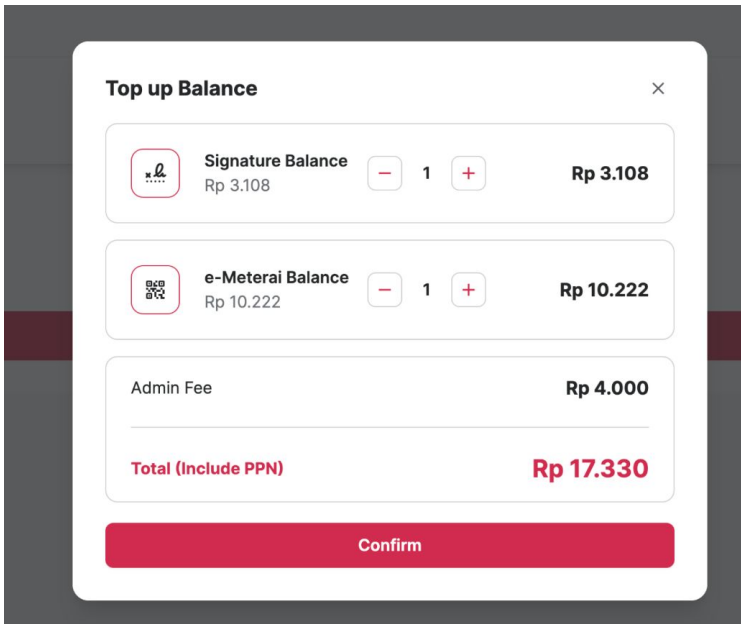
- Penyedia dapat melihat daftar pesan yang masuk pada opsi Pesanan di menu Transaksi.
- Penyedia dapat menolak pesanan atau menerima pesanan dengan mengklik tombol “Tolak Pesanan” atau “Terima Pesanan”.



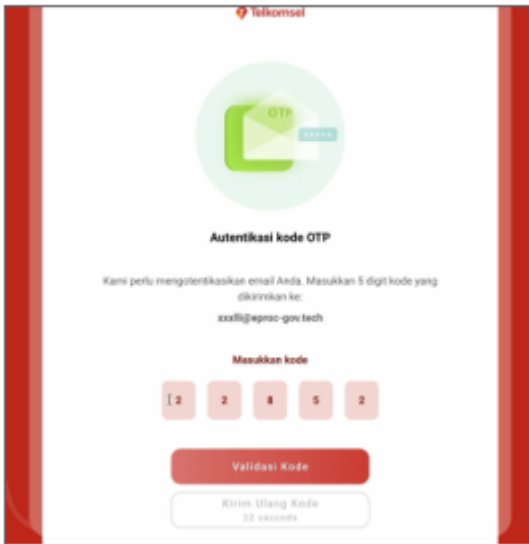
Menerima Pesanan

- Klik tombol “Lihat Detail” pada halaman Pesanan.
- Akan muncul detail pesanan yang terdiri atas:
 - Tenggat waktu untuk merespon pesanan
 - Informasi pesanan
 - Informasi pembeli
- Klik tombol “Terima Pesanan”
- Akan muncul kotak dialog Penandatanganan Surat Pesanan oleh PrivyID, klik tombol “Lanjut ke PrivyID

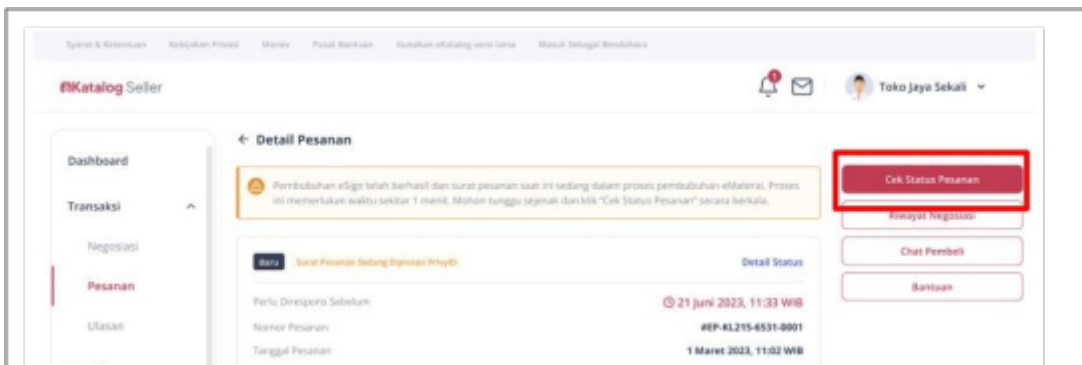




- Lakukan autentikasi akun PrivyID terlebih dahulu melalui proses OTP yang dikirim melalui email. Klik "Dapatkan Kode"



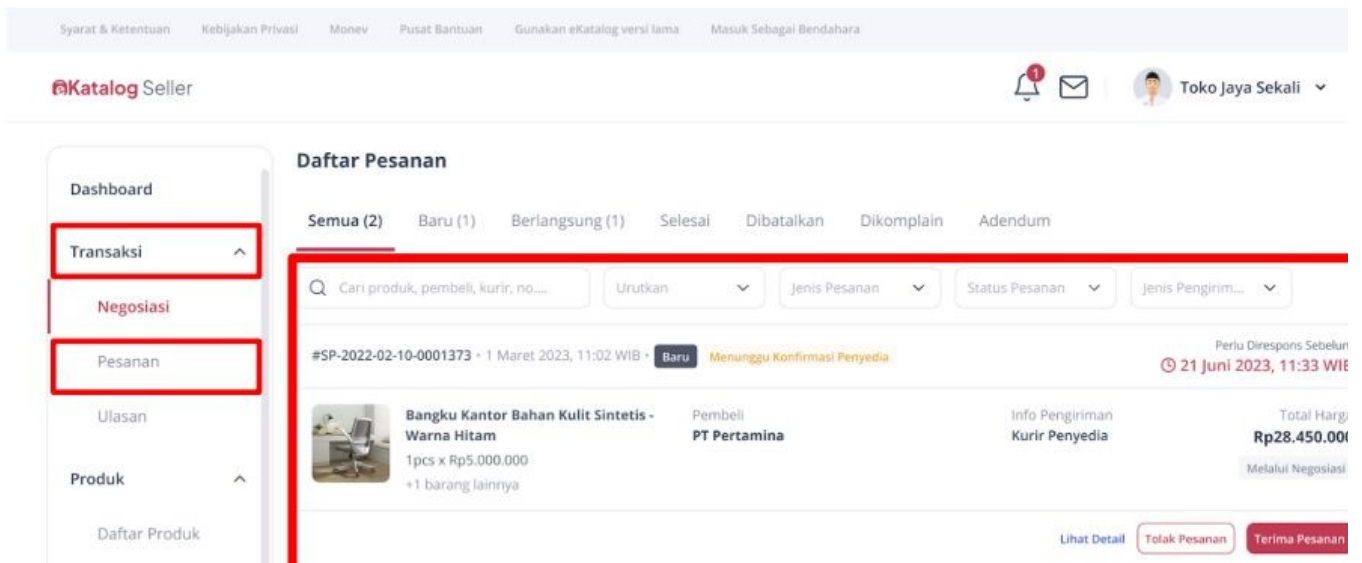
- Masukkan Kode OTP yang dikirim, akan muncul tab baru lalu klik “Tanda tangan” setelah itu klik “Lanjutkan”
- Gunakan emeterai untuk proses tanda tangan (khusus pesanan di atas 5 juta).
- Klik tombol “Cek Status Pesanan” untuk pengecekan status pembubuhan tanda tangan atau dapat me-refresh halaman web.



- Jika pembubuhan tanda tangan berhasil, penyedia dapat mengklik tombol “Lanjutkan Pengiriman” untuk memproses pengiriman.

Menolak Pesanan

- Klik tombol “Tolak Pesanan”.



- Akan muncul kotak dialog, isi alasan penolakan, lalu klik “Tolak Pesanan”.

