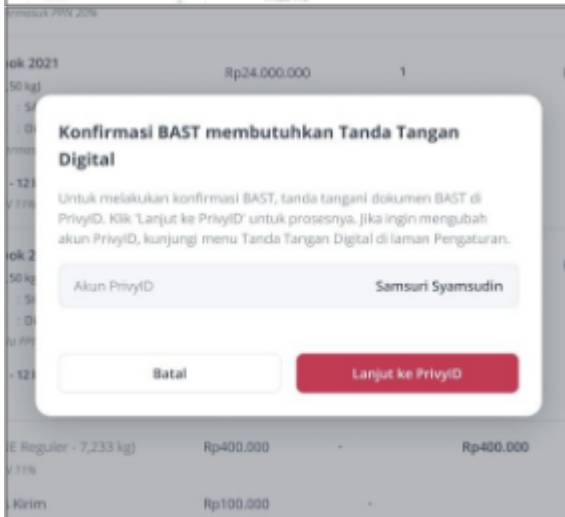
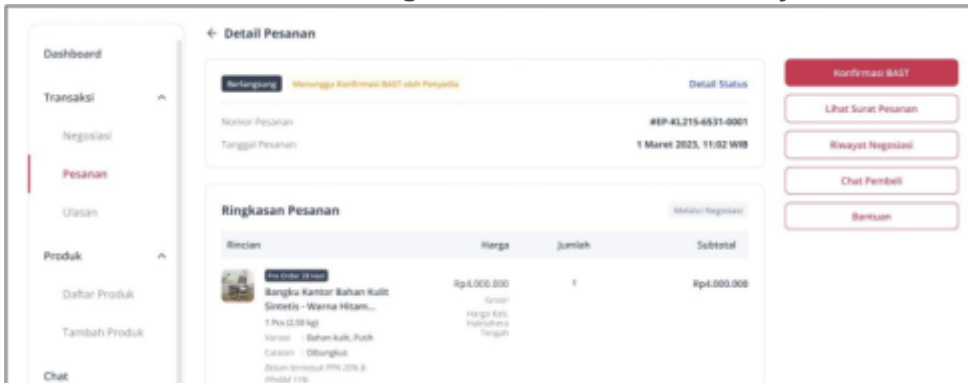
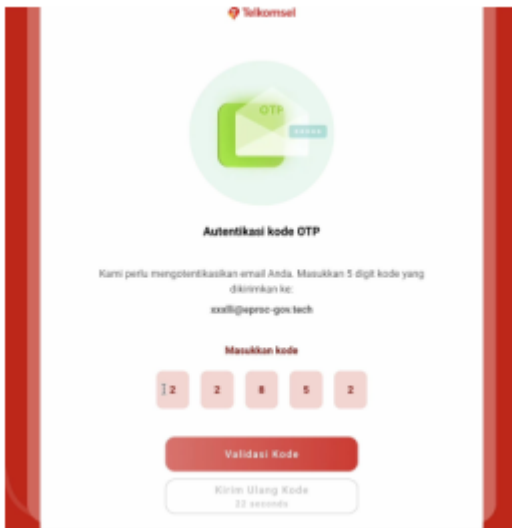


Konfirmasi BAST

- Setelah BAST telah dikonfirmasi oleh pembeli, maka status pesanan akan berubah menjadi “Menunggu Konfirmasi BAST oleh Penyedia”
- Klik tombol “Konfirmasi BAST” pada halaman Detail Halaman.
- Akan muncul kotak dialog “Konfirmasi akun PrivyID”



- Isi kode OTP, lalu klik “Verifikasi OTP”
- Klik tombol “Tanda Tangan” pada kotak dialog yang muncul.
- Klik tombol “Ya, Lanjutkan” pada kotak dialog yang muncul. Cek proses pembubuhan secara berkala atau refresh halaman web.
- Setelah itu, status pesanan berubah menjadi “Berlangung”



Revision #1

Created 2025-09-19 04:33:19 UTC by Angga Septiaji

Updated 2025-09-19 04:40:37 UTC by Angga Septiaji