

Pembuatan Paket

The screenshot shows the 'Dashboard' page for 'Pondok Lidia Aja'. The user is logged in as 'PPK_itsa'. The main content area displays the 'Statistik Pengadaan' (Procurement Statistics) section. It includes a filter for 'Filter Tipe Pengadaan' set to 'Tender'. Below the filter is a table with the following data:

No.	Nama	Total Anggaran	Total Paket Progres	Total Paket Selesai	Total Paket Ditolak/Gagal	Total Paket
1	Barang	0,00	0	0	0	0
2	Jasa Lainnya	0,00	0	0	0	0
3	Konstruksi	0,00	0	0	0	0
4	Konsultansi	0,00	0	0	0	0

Below the table, it indicates 'Showing 1 to 4 of 4 entries' and provides navigation buttons for 'Previous', '1', and 'Next'.

Untuk melakukan pembuatan paket, setelah masuk pada halaman Dashboard PPK dapat melanjutkan dengan klik pada menu **Verifikasi Paket**.

The screenshot shows the 'SIRUP' (Sistem Informasi RUP) page for 'Pondok Lidia Aja'. The user is logged in as 'PPK_itsa'. The main content area displays a list of procurement packages. The table has the following data:

No.	Nama SKPD	ID RUP	Uraian RUP	Metode Pengadaan	Pagu (Rp)	Progress	Aksi
1	Bagian Pengadaan Barang dan Jasa	59386285	Belanja Alat Tulis Kantor dan Kertas ...	E-Purchasing	2.521.900,00	Status: Proses transaksi belum dilakukan Berkas: [Empty]	[Ubah Status] [Detail]
2	Bagian Pengadaan Barang dan Jasa	59378856	Pengadaan Jasa Perjalanan Dinas Kegiatan LPSE ...	Dikecualikan	1.350.000,00	Status: Proses transaksi belum dilakukan Berkas: [Empty]	[Ubah Status] [Detail]

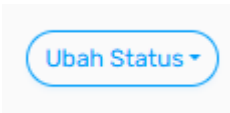
The interface includes various filters for 'Filter Metode Pengadaan', 'Filter Jenis Pengadaan', and 'Filter Tipe'. There are also buttons for '+ Tambah' and 'Cari: lpse'.

Setelah masuk pada menu verifikasi paket, PPK dapat mencari nama paket yang akan diajukan dengan cara :

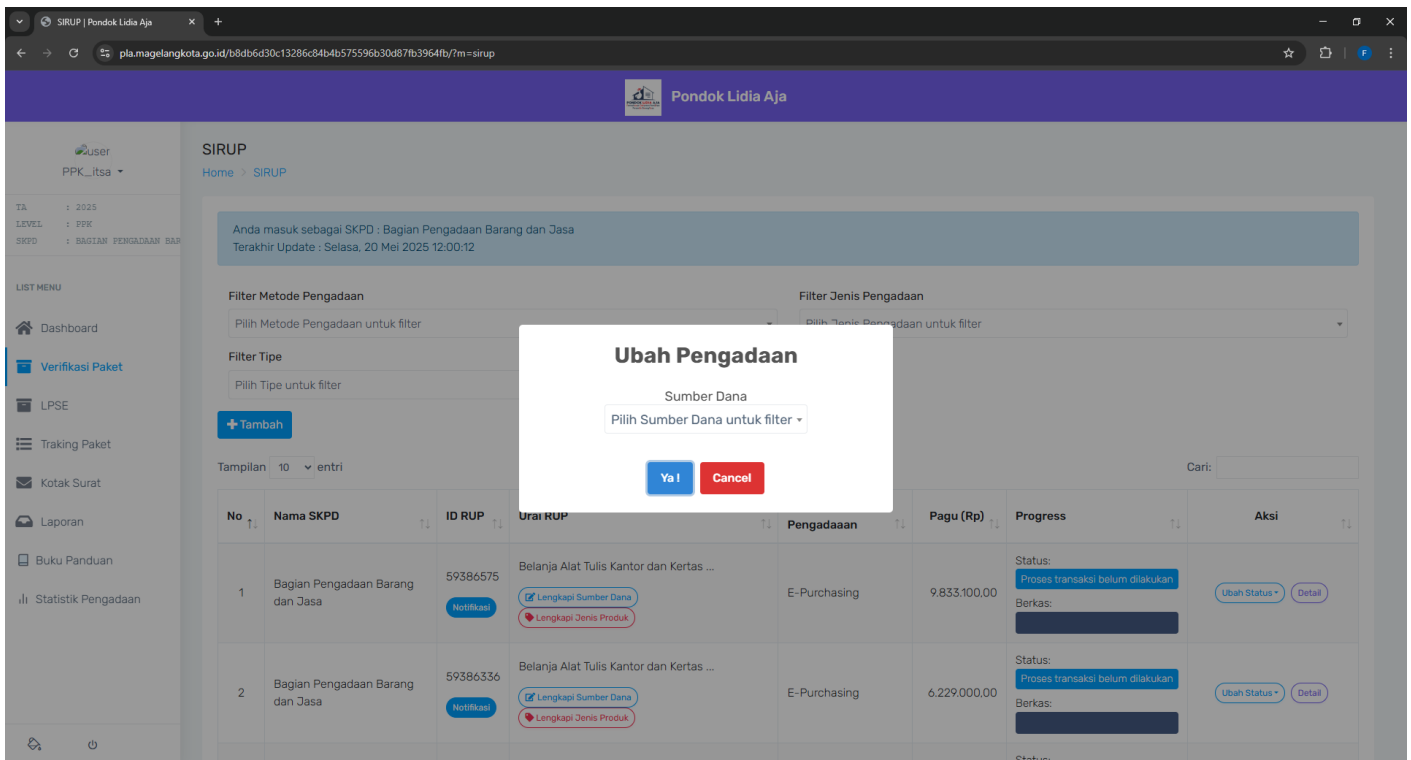
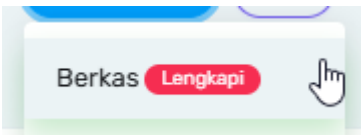
1. Cari nama paket yang akan diajukan pada kolom Cari;

Cari:

2. Klik **Ubah Status** pada kolom Aksi;

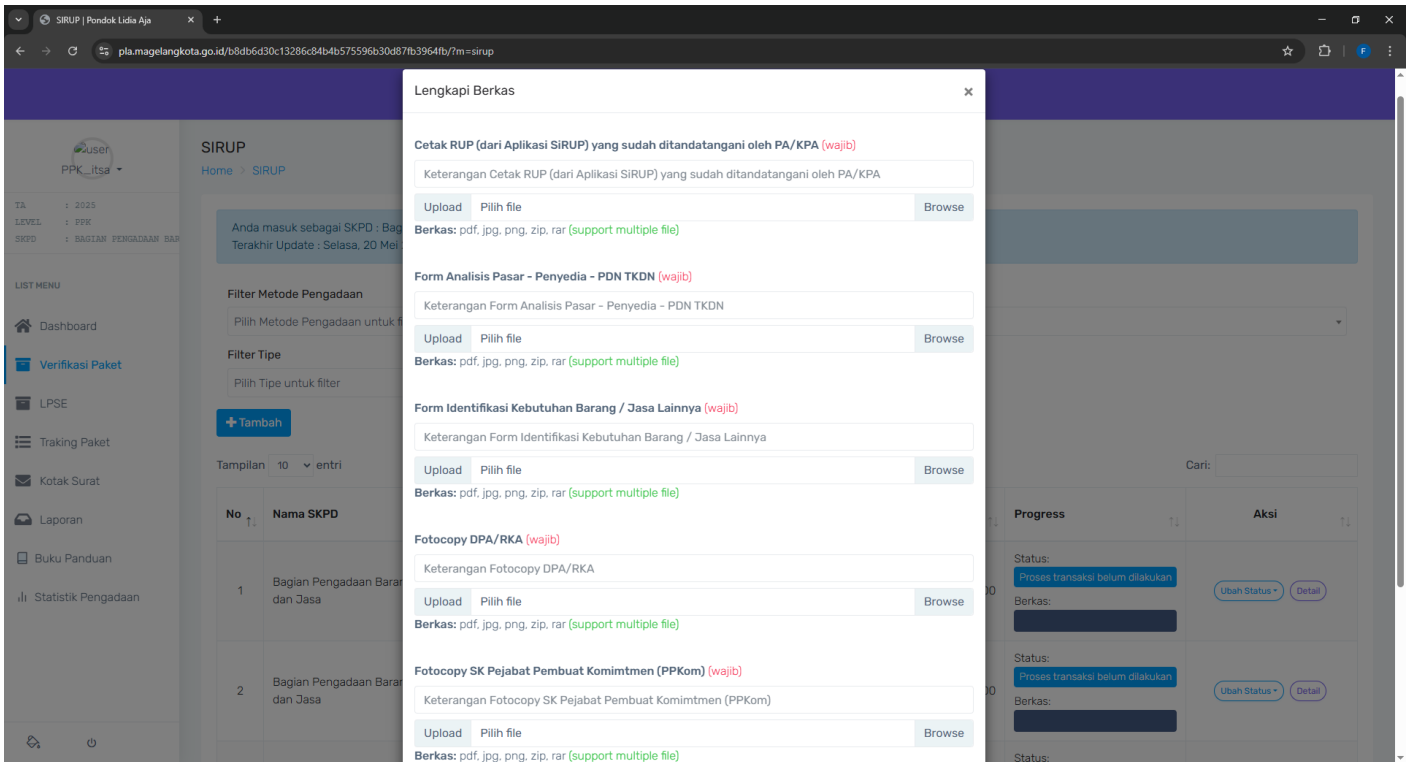


3. Klik pada **Berkas** untuk melengkapi;



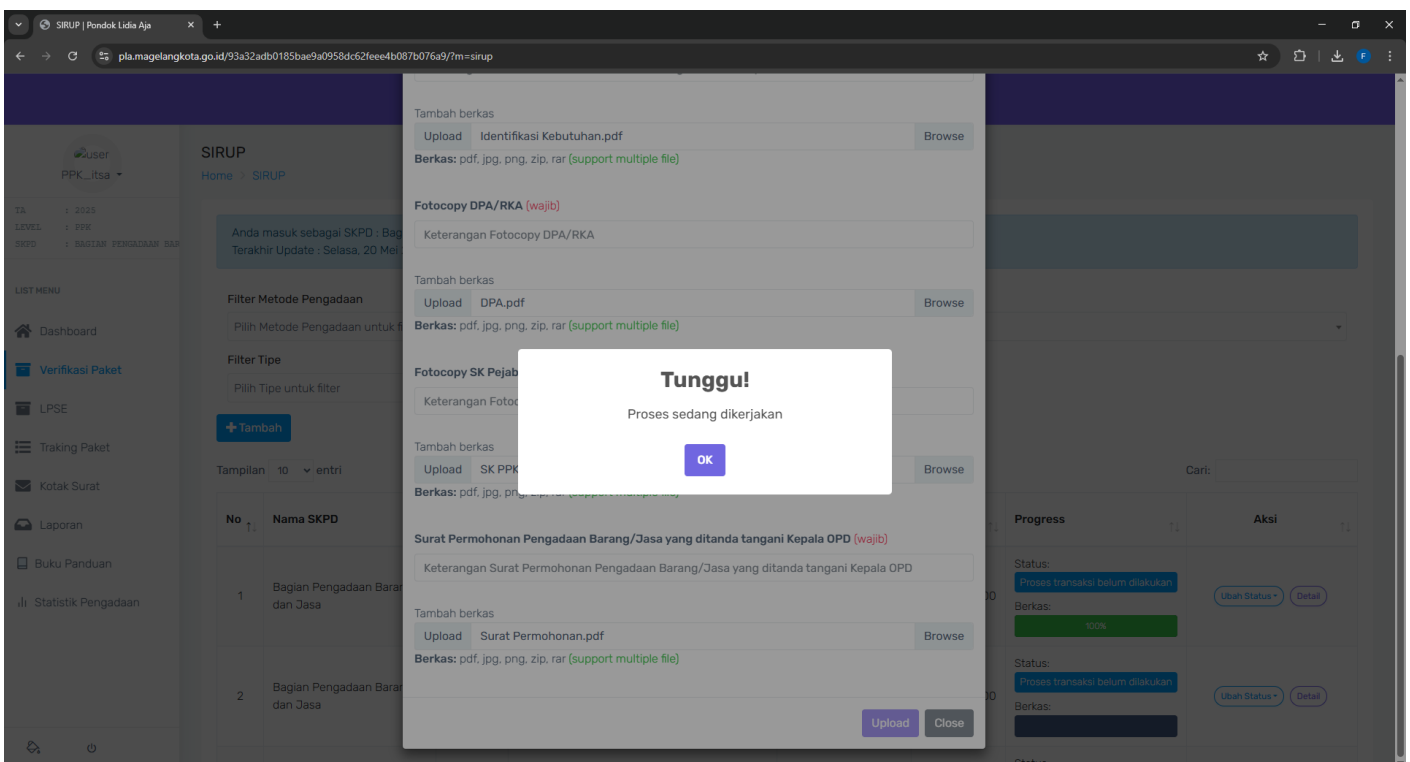
The screenshot shows the SIRUP web application interface. A modal window titled "Ubah Pengadaan" is open, displaying a "Sumber Dana" dropdown menu with the text "Pilih Sumber Dana untuk filter". The background shows a table of procurement items with columns for No, Nama SKPD, ID RUP, Uraian RUP, Pengadaan, Pagu (Rp), Progress, and Aksi. The table contains two rows of data. The first row has ID RUP 59386575 and a pagu of 9.833.100,00. The second row has ID RUP 59386336 and a pagu of 6.229.000,00. The Aksi column for both rows contains "Ubah Status" and "Detail" buttons.

Lalu akan muncul **Sumber Dana** dan isikan sesuai dengan sumber dana APBD.



Lalu upload berkas-berkas yang dibutuhkan seperti :

1. Cetak RUP (dari Aplikasi SiRUP) yang sudah ditandatangani oleh PA/KPA;
2. Form Analisis Pasar - Penyedia - PDN TKDN;
3. Form Identifikasi Kebutuhan Barang / Jasa Lainnya;
4. Fotocopy DPA/RKA;
5. Fotocopy SK Pejabat Pembuat Komitmen (PPKom);
6. Surat Permohonan Pengadaan Barang/Jasa yang ditanda tangani Kepala OPD;



Jika semua berkas sudah lengkap, klik upload dan akan muncul notifikasi proses sedang dikerjakan, lalu klik **OK**.

The screenshot shows the SIRUP web application interface. The header includes the logo and name 'Pondok Lidia Aja'. The user profile is 'PRK_litsa'. The main content area displays a list of procurement items with the following columns: No, Nama SKPD, ID RUP, Urai RUP, Metode Pengadaan, Pagu (Rp), Progress, and Aksi. Two items are visible, both with a progress of 100% and a 'Lengkapi Jenis Produk' button.

No	Nama SKPD	ID RUP	Urai RUP	Metode Pengadaan	Pagu (Rp)	Progress	Aksi
1	Bagian Pengadaan Barang dan Jasa	59386575	Belanja Alat Tulis Kantor dan Kertas ...	E-Purchasing	9.833.100,00	Status: Proses transaksi belum dilakukan Berkas: 100%	Ubah Status - Detail
2	Bagian Pengadaan Barang dan Jasa	59386336	Belanja Alat Tulis Kantor dan Kertas ...	E-Purchasing	6.229.000,00	Status: Proses transaksi belum dilakukan Berkas:	Ubah Status - Detail

Jika semua berkas sudah lengkap maka :

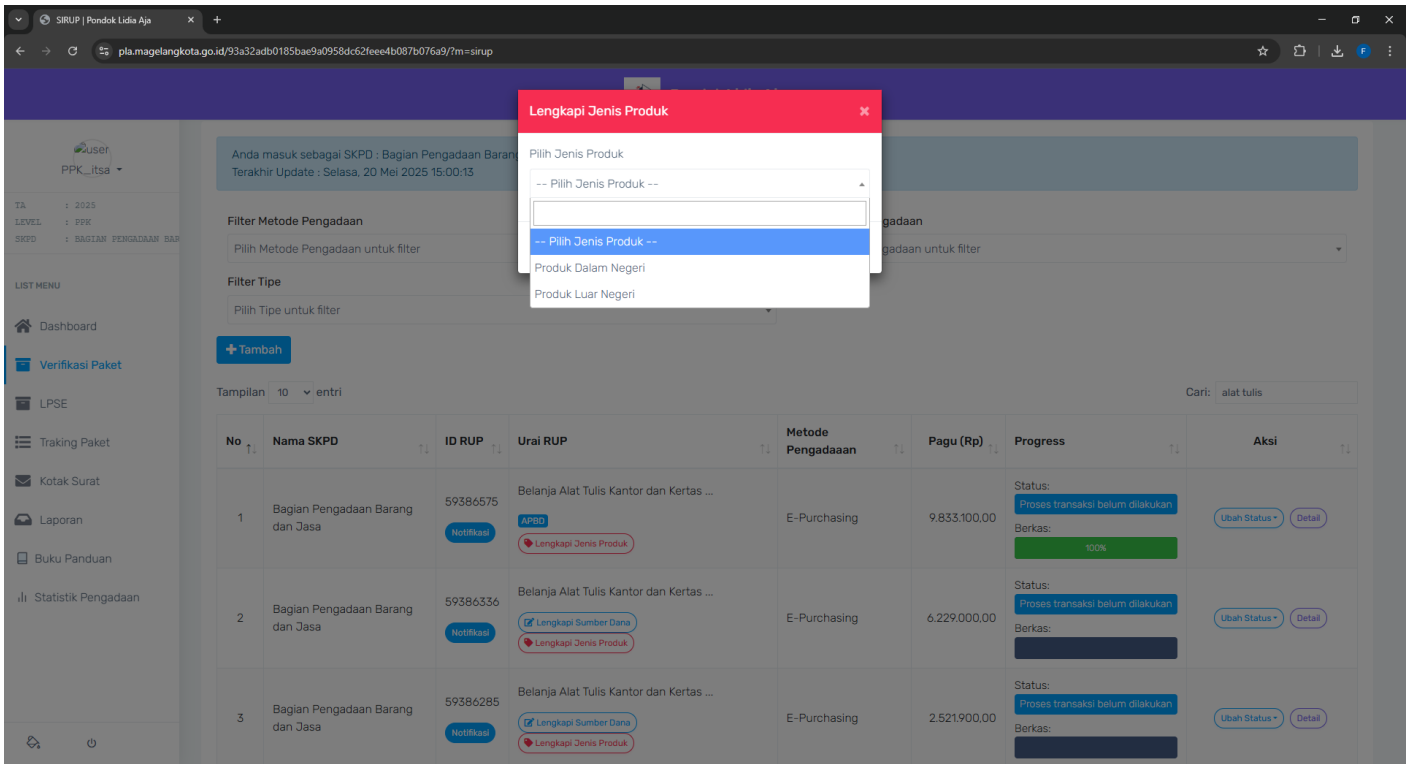
1. Status progress akan terisi **100%** ;

Berkas:

100%

2. Lalu klik lengkapi Jenis Produk.

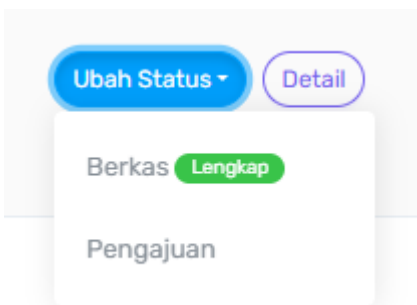
Lengkapi Jenis Produk

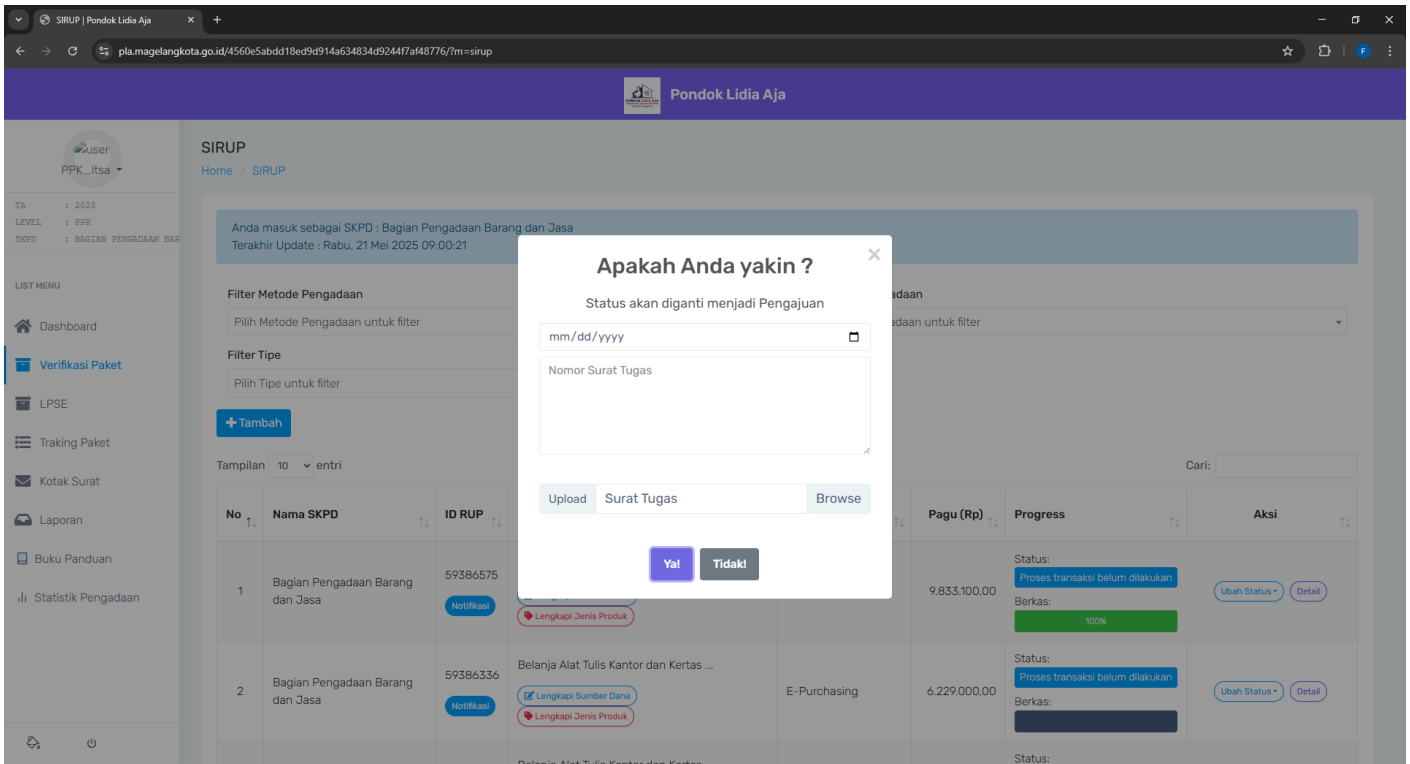


Pilih Jenis Produk, apakah **Produk Dalam Negeri** atau **Produk Luar Negeri**.

No	Nama SKPD	ID RUP	Urai RUP	Metode Pengadaan	Pagu (Rp)	Progress	Aksi
1	Bagian Pengadaan Barang dan Jasa	59386575	Belanja Alat Tulis Kantor dan Kertas ... APBD Lengkapi Jenis Produk	E-Purchasing	9.833.100,00	Status: Proses transaksi belum dilakukan Berkas: 100%	Ubah Status - Detail Berkas: Lengkap Pengajuan
2	Bagian Pengadaan Barang dan Jasa	59386336	Belanja Alat Tulis Kantor dan Kertas ... Lengkapi Sumber Dana Lengkapi Jenis Produk	E-Purchasing	6.229.000,00	Status: Proses transaksi belum dilakukan Berkas:	Ubah Status - Detail

Setelah semua dipastikan terisi, dapat klik **ubah status** lalu klik **pengajuan**.





Setelah proses pengajuan akan muncul tampilan *pop up* seperti pada gambar diatas, lalu PPK dapat memasukkan tanggal pengajuan. Pada bagian **Nomor Surat Tugas** isi dengan **Nomor Surat Permohonan** dan surat tugas dapat di upload **Surat Permohonan**.

Selanjutnya klik **YA** jika sudah untuk melanjutkan untuk pengajuan paket, atau klik **TIDAK** jika masih ada yang perlu diubah.

Revision #1

Created 2025-09-19 06:11:04 UTC by Angga Septiaji

Updated 2025-09-19 06:17:04 UTC by Angga Septiaji